

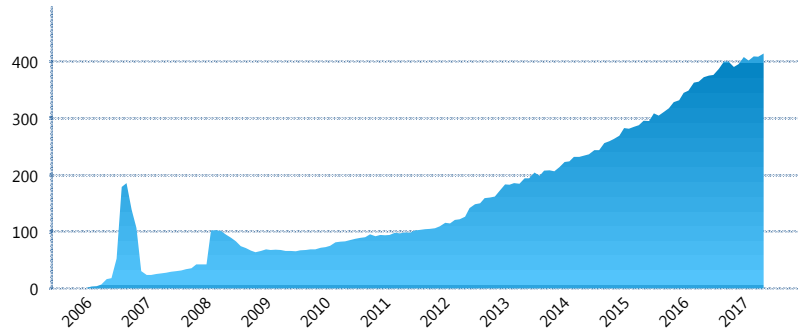
### I. INFORMACIÓN FINANCIERA

#### I) Detalles del Fondo

Detalles del Fondo	
Razón Social	Meta Siefore Adicional, S.A. de C.V.
Inicio de Operaciones	31/01/2006
Tipo de Fondo	Complementaria
Clave Bolsa	METAS
Activos Administrados *	414
ISIN	MX54ME0A0021
Comisión Anual	1%
Administrador	MetLife Afore, S.A. de C.V.
Director General	Mtro. Enrique Alejandro Giménez
Presidente del Consejo	Sofía Belmar Berumen

#### Activos Administrados \*

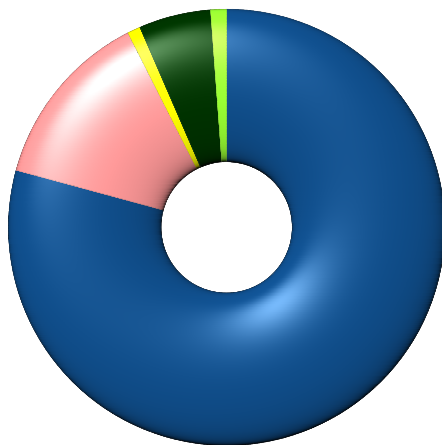
\$414



\*Cifras en millones de pesos

Contiene el efecto de fusiones, cortes transversales y transferencias por edad. Para mayor información consultar: <http://www.consar.gob.mx/gobmx/Aplicativo/Factsheets/EC/ECSAR.pdf>

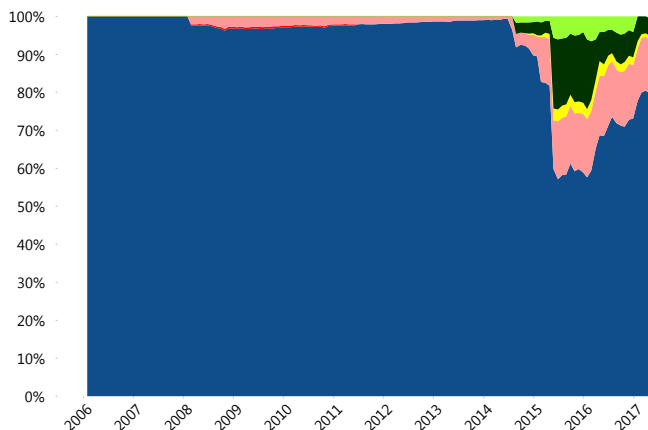
#### II) Inversiones



Deuda Gubernamental	79.22%
Deuda Nacional	13.30%
FIBRAS	0.97%
Renta Variable Internacional	5.32%
Renta Variable Nacional	1.19%

Tipo de Instrumento		Metlife (AC1)	Sistema Adicional...
Renta Variable Nacional	Renta Variable Nacional	1.19%	4.51%
	<b>Total</b>	<b>1.19%</b>	<b>4.51%</b>
Renta Variable Internacional	Renta Variable Internacional	5.32%	12.26%
	<b>Total</b>	<b>5.32%</b>	<b>12.26%</b>
Mercancías	Mercancías	0.00%	0.03%
	<b>Total</b>	<b>0.00%</b>	<b>0.03%</b>
FIBRAS	FIBRAS	0.97%	1.38%
	<b>Total</b>	<b>0.97%</b>	<b>1.38%</b>
Estructurado	Estructurados	0.00%	0.05%
	<b>Total</b>	<b>0.00%</b>	<b>0.05%</b>
Deuda Nacional	Alimentos	0.32%	0.25%
	Automotriz	0.00%	0.10%
	Banca de Desarrollo	0.00%	1.66%
	Bancario	0.47%	1.23%
	Bebidas	0.00%	0.02%
	Cemento	0.00%	0.01%
	Centros Comerciales	0.00%	0.00%
	Consumo	0.00%	0.21%
	Empresas Productivas del Estado	2.39%	2.79%
	Estados	0.00%	1.72%
	Europesos	1.16%	0.97%
	Grupos Industriales	0.00%	0.05%
	Infraestructura	4.59%	1.59%
	Otros	1.04%	0.48%
	Papel	0.00%	0.01%
	Serv. Financieros	0.00%	0.05%
	Telecom	2.05%	0.29%
Transporte	0.00%	0.01%	
Vivienda	1.28%	1.81%	
<b>Total</b>	<b>13.30%</b>	<b>13.26%</b>	
Deuda Internacional	Deuda Internacional	0.00%	0.01%
	<b>Total</b>	<b>0.00%</b>	<b>0.01%</b>
Deuda Gubernamental	BONDES	0.13%	16.55%
	BONOS	8.47%	15.51%
	BPA182	0.78%	0.49%
	BPAS	0.00%	0.40%
	BPAT	0.00%	1.81%
	CBIC	0.00%	0.12%
	CETES	3.76%	10.90%
	REPORTO	1.77%	3.59%
	UDIBONO	62.74%	18.99%
	UMS	1.57%	0.15%
<b>Total</b>	<b>79.22%</b>	<b>68.51%</b>	
<b>Total</b>	<b>100.00%</b>	<b>100.00%</b>	

#### Evolución de Inversiones



Deuda Gubernamental	Renta Variable Internacional
Deuda Internacional	Renta Variable Nacional
Deuda Nacional	
FIBRAS	

\*\*Considera las inversiones de todo el grupo de SIEFORES Adicionales  
Cifras al cierre de mayo de 2017

### III) Desempeño

#### Rendimiento Bolsa

Tipo	Metlife (AC1)	Sistema Adicionales
1 año	4.16%	5.47%
2 años	2.36%	3.96%
3 años	2.35%	4.41%
5 años	2.57%	5.01%

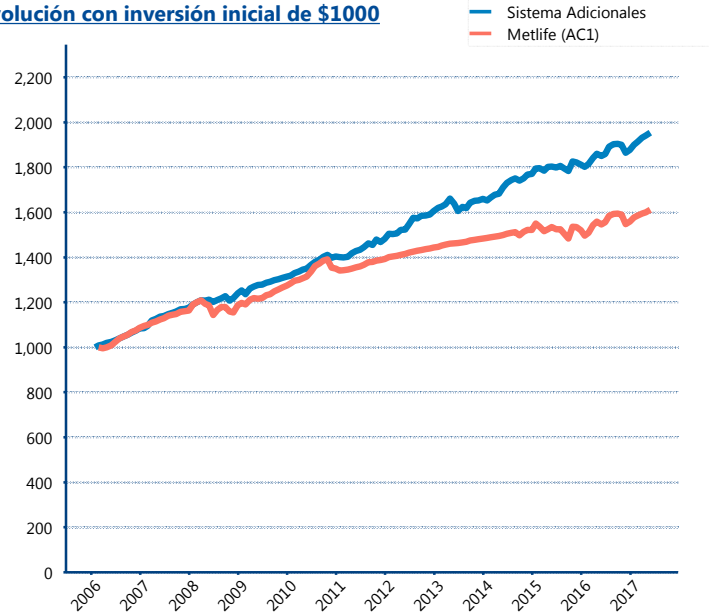
#### Indicador de Rendimiento Neto

N/A

N/A

N/A

#### Evolución con inversión inicial de \$1000



Construido con el precio de la Sifore registrado en la Bolsa Mexicana de Valores

### IV) Medidas de sensibilidad y riesgos

#### Evolución del Plazo Promedio Ponderado

